

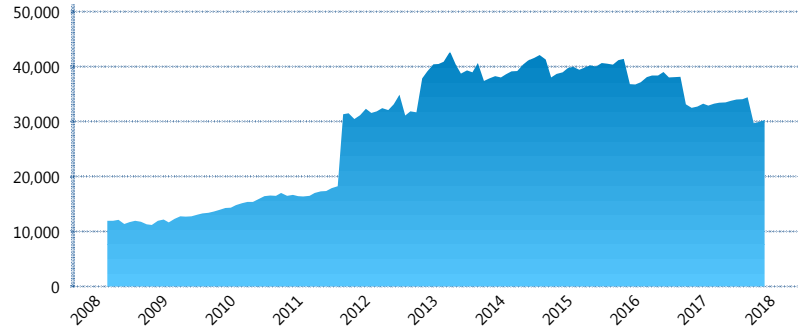
I. INFORMACIÓN FINANCIERA

I) Detalles del Fondo

Detalles del Fondo	
Razón Social	Principal Siefore 4, S.A. de C.V.
Inicio de Operaciones	03/03/2008
Tipo de Fondo	Básica
Clave Bolsa	APRINB4
Activos Administrados *	30,331
ISIN	MX54AP0E0028
Comisión Anual	1.07%
Administrador	Principal Afore, S.A. de C.V.
Director General	C. Mariano Alejandro Ugarte del Solar
Presidente del Consejo	C. Alejandro Elizondo Rodríguez

Activos Administrados *

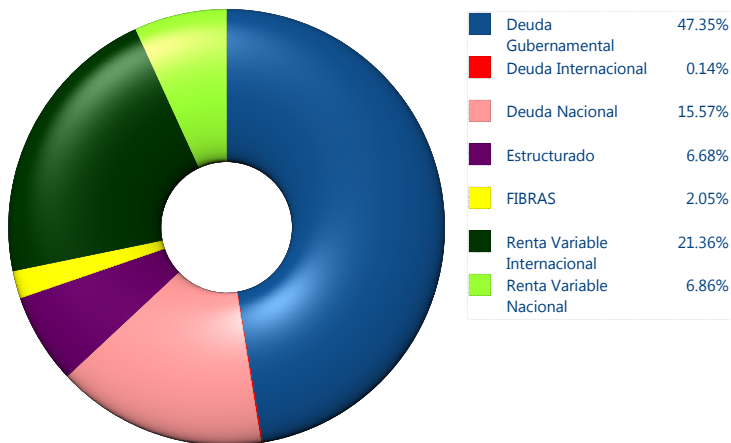
\$30,331



*Cifras en millones de pesos

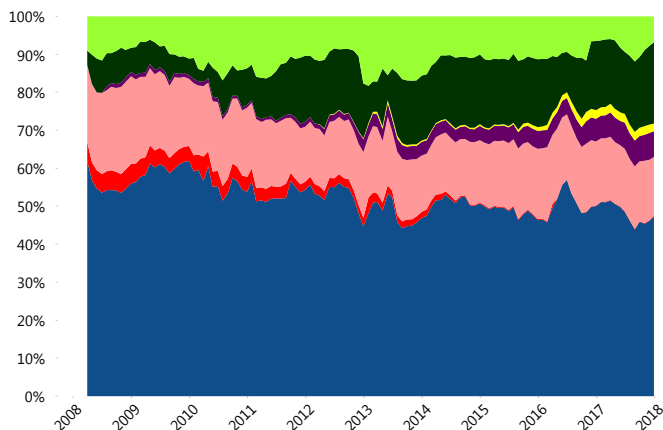
Contiene el efecto de fusiones, cortes transversales y transferencias por edad. Para mayor información consultar: <http://www.consar.gob.mx/gobmx/Aplicativo/Factsheets/EC/ECSAR.pdf>

II) Inversiones



Tipo de Instrumento		Principal (SB4)	Sistema Básicas 4**
Renta Variable Nacional	Renta Variable Nacional	6.86%	7.78%
	Total	6.86%	7.78%
Renta Variable Internacional	Renta Variable Internacional	21.36%	20.64%
	Total	21.36%	20.64%
Mercancías	Mercancías	0.00%	0.48%
	Total	0.00%	0.48%
FIBRAS	FIBRAS	2.05%	2.17%
	Total	2.05%	2.17%
Estructurado	Estructurados	6.68%	5.29%
	Total	6.68%	5.29%
Deuda Nacional	Aerolíneas	0.00%	0.02%
	Alimentos	0.18%	0.57%
	Automotriz	0.15%	0.30%
	Banca de Desarrollo	0.04%	1.18%
	Bancario	2.60%	1.08%
	Bebidas	0.38%	0.62%
	Cemento	0.27%	0.05%
	Centros Comerciales	0.00%	0.10%
	Consumo	0.17%	0.32%
	Deuda CP	0.00%	0.00%
	Empresas Productivas del Estado	0.87%	2.16%
	Estados	0.10%	0.47%
	Europesos	0.86%	3.24%
	Grupos Industriales	1.31%	0.54%
	Infraestructura	4.58%	3.53%
	Inmobiliario	0.00%	0.14%
	Otros	1.15%	1.01%
Papel	0.00%	0.05%	
Serv. Financieros	0.10%	0.51%	
Siderúrgica	0.00%	0.01%	
Telecom	0.84%	1.08%	
Transporte	0.46%	0.59%	
Vivienda	1.47%	1.31%	
Total	15.57%	18.89%	
Deuda Internacional	Deuda Internacional	0.14%	1.23%
	Total	0.14%	1.23%
Deuda Gubernamental	BONDESD	0.11%	0.33%
	BONOS	20.03%	13.95%
	BPA182	0.00%	0.01%
	CBIC	0.16%	2.50%
	CETES	0.74%	3.47%
	REPORTO	1.44%	1.53%
	UDIBONO	24.71%	20.60%
UMS	0.15%	1.13%	
Total	47.35%	43.53%	
Total	100.00%	100.00%	

Evolución de Inversiones



**Considera las inversiones de todo el grupo de SIEFORES Básicas 4 Cifras al cierre de diciembre de 2017

III) Desempeño

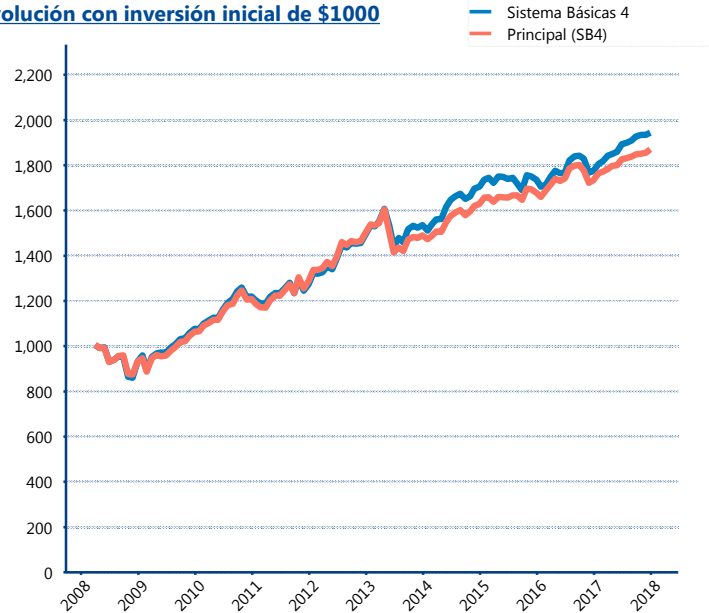
Rendimiento Bolsa

Tipo	Principal (SB4)	Sistema Básicas 4
1 año	7.94%	9.63%
2 años	5.44%	5.76%
3 años	4.64%	4.40%
5 años	4.51%	5.41%

Indicador de Rendimiento Neto

Siefore	IRN %
Profuturo (SB4)	7.92%
SURA (SB4)	7.49%
Banamex (SB4)	6.99%
Coppel (SB4)	6.66%
PensionISSSTE (SB4)	6.34%
Metlife (SB4)	6.30%
Azteca (SB4)	6.19%
Principal (SB4)	6.18%
XXI-Banorte (SB4)	6.12%
Inbursa (SB4)	5.46%
Invercap (SB4)	5.20%
Promedio Simple	6.44 %
Promedio Ponderado	6.71 %

Evolución con inversión inicial de \$1000



Construido con el precio de la Siefore registrado en la Bolsa Mexicana de Valores

IV) Medidas de sensibilidad y riesgos

Evolución del Plazo Promedio Ponderado

